

都立産業貿易センター 浜松町館へのアクセス (東京ポートシティ竹芝オフィスタワー内)

JR浜松町駅北口から 1階へ



北口改札を出たら、右に曲がります

- 東京駅方面からは進行方向一番後ろ、品川駅方面からは進行方向一番前になります。



線路下を竹芝方面に直進します

- 都営大江戸線大門駅ご利用の場合は、B2出口から地上に出ると前方に浜松町駅北口が見えます。



右に公園(旧芝離宮恩賜庭園)を見ながら直進します。右前方に見える40階建てのビルが浜松町館がある東京ポートシティ竹芝オフィスタワーです。




高速道路下の横断歩道を渡ります。横断歩道を渡った右側のビルになります。

- 1階にタリーズコーヒーがあります。




横断歩道を渡ると、右側に東京都立産業貿易センター浜松町館の看板が見えます。



自動ドアに入って左手にあるエスカレーターをご利用ください。

- 管理事務室は★通路奥です



2階でエスカレーターを降りると右手前方に展示室へのエントランスがあります。



3階、4階、5階へはホワイエにあるエスカレーターをご利用ください。

都立産業貿易センター 浜松町館へのアクセス (東京ポートシティ竹芝オフィスタワー内)

JR浜松町駅北口から 3階へ



1 北口改札を出たら、右に曲がります
 ● 東京駅方面からは進行方向一番後ろ、品川駅方面からは進行方向一番前になります。



2 線路下を直進します
 ● 都営大江戸線大門駅ご利用の場合は、B2出口から地上に出ると前方に浜松町駅北口が見えます。



3 奥右側にエスカレーター
 右手に歩行者デッキに上がるエレベーターとエスカレーターがあります。東京ポートシティ竹芝オフィスタワーの3階につながっています。



4 エレベーターで3階へ。



5 真っすぐ進むと右側にエスカレーターがあります。3階まで上がります。



6 右手（竹芝駅方面）に進みます。エレベーターからは下りて左手後です。




7 歩行者デッキを真っすぐ進みます。



8 右手前方に入口があります。



9 自動ドアを入ると3階です。



10 自動ドアを入れて真っすぐ進みます。左手にあるブルーボトルコーヒーの正面に展示室への入口（メインエントランス）があります。



11 展示室への入り口（メインエントランス）です。デジタルサイネージでイベントの開催場所を確認できます。



12 3階メインエントランス
 エスカレーターで各階へ
 2階、4階、5階へはホワイエにあるエスカレーターをご利用ください。

都立産業貿易センター 浜松町館へのアクセス (東京ポートシティ竹芝オフィスタワー内)


ゆりかもめ竹芝駅から 2階へ 

1



竹芝駅改札を出たら左にお進みください。

2



右手に曲がると広場があります。

3



広場を進み、左に曲がります。

4



東京ポートシティ竹芝の看板の先を左に曲がります。

5




真っすぐ進みます。

6



突き当りの自動ドアが2階への入り口です。

7



自動ドアに入って右に進みます。
角を曲がってすぐ左にエントランス
があります。

8



2階エントランス
エスカレーターで各階へ
3階、4階、5階へはホワイエにある
エスカレーターをご利用ください。

都立産業貿易センター 浜松町館 各展示室・会議室へのルート

都立産業貿易センター 浜松町館


ルート1

1階から入館の場合



自動ドアに入って左手にあるエスカレーターをご利用ください。

●管理事務室は★通路奥です




2階でエスカレーターを降りると右手前方に展示室へのエントランスがあります。



3階、4階、5階へはホワイエにあるエスカレーターをご利用ください。

ルート2

3階から入館の場合



自動ドアに入って真っすぐ進みます。左手にあるブルーボトルコーヒーの正面に展示室への入り口（メインエントランス）があります。




展示室への入り口（メインエントランス）です。デジタルサイネージでイベントの開催場所を確認できます。



2階、4階、5階へはホワイエにあるエスカレーターをご利用ください。

ルート3

2階竹芝駅方面から入館の場合



自動ドアに入って右に進みます。角を曲がってすぐ左にエントランスがあります。



3階、4階、5階へはホワイエにあるエスカレーターをご利用ください。

ルート4

1階から4階（展示室・会議室）、5階へ



自動ドアに入って左に進みます。

●管理事務室は★通路奥です



ローソンの向かいにエレベーターが2基あります。

●地下1階の有料駐車場、物流管理室へはこのエレベーターで移動してください



4階は降りて左側が展示室エリア、右側が会議室エリアです。

●会議室は手前から第1・第2・第3の順番です。



5階は降りて左側が展示室エリアです。

●右側は（公財）東京都中小企業振興公社 企業人材支援課（海外人材支援担当）